

PROVINCIA DE SANTA FE

ANALISIS DE LAS FINANZAS PROVINCIALES AL 31 DE ENERO DE 2008

Los presentes cuadros constituyen un análisis sectorizado de las finanzas provinciales y de la planta de personal al 31 de Enero de 2008.

En el análisis de las Finanzas Provinciales podemos mencionar que:

La **Administración Provincial** se encuentra integrada por:

- **Administración Central** (Poder Ejecutivo, Poder Legislativo, Poder Judicial y Cuentas Especiales)

- **Organismos Descentralizados** (Dirección Provincial de Vialidad, Dirección Provincial de Vivienda y Urbanismo, Administración Provincial de Impuestos, Servicio de Catastro e Información Territorial, Sindicatura General de la Provincia, Ente Regulador de Servicios Sanitarios, Instituto Autárquico Provincial de Industrias Penitenciarias, Aeropuerto Internacional de Rosario, Caja de Asistencia Social de la Provincia y Ente Zona Franca Santafesina)

- **Instituciones de Seguridad Social** (Caja de Jubilaciones y Pensiones de la Provincia e Instituto Autárquico Provincial de Obra Social)

- Se encuentra incluido en la Administración Central en Aplicaciones Financieras, Inversión Financiera los Gastos Figurativos para Aplicaciones Financieras. Mientras que en los Organismos Descentralizados las Contribuciones Figurativas para Aplicaciones Financieras fueron registradas como Fuentes Financieras, Disminución de la Inversión Financiera.

- En lo referente a la Planta de Personal, el Sector Público Ampliado, el mismo comprende todos los entes indicados en el apartado anterior más la Empresa Provincial de la Energía, el Banco Provincial de Santa Fe-Residual, Aguas Santafesinas S.A., y Laboratorio Productor de Fármacos Medicinales.

Los cuadros se encuentran agrupados en cinco sectores, a saber:

Recursos: en los mismos se incluyen dos cuadros los que hacen referencia a:

- a. la evolución del [total de recursos](#).
- b. la evolución de los [recursos tributarios provinciales](#). Cabe acotar que en Patente Automotor solamente se incorpora como Recaudación Tributaria Provincial el 10% que le corresponde a la Provincia luego de haber efectuado la coparticipación del 90% de impuesto a los Municipios y Comunas. Por su parte, y con relación a los ingresos correspondientes a patentes atrasadas, el mismo se coparticipa totalmente a los Municipios y Comunas.

Erogaciones: en este concepto se presentan:

- a. la evolución del total en función de su [clasificación objetiva](#).
- b. la evolución de la coparticipación a [Municipios y Comunas](#) (dividida en coparticipación directa e indirecta)
- c. la evolución de las [erogaciones por finalidad](#).

Esquema Ahorro – Inversión - Financiamiento:

- a. mostrando los [principales componente](#).

Planta de personal: corresponde a los cargos ocupados en el Sector Público Ampliado, y su comparación con Diciembre 2007.

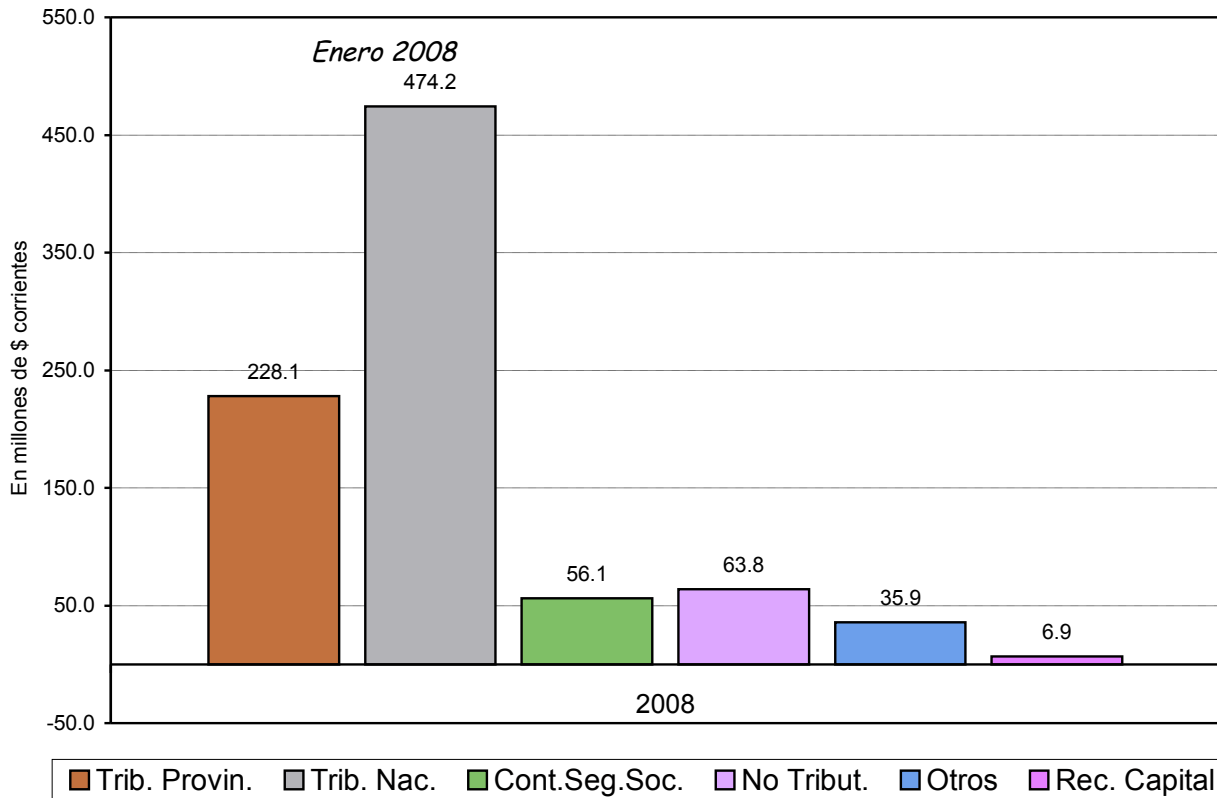
I - RECURSOS

a) Clasificación por Rubros

En millones de pesos

| Concepto | 2008 | |
|------------------------|--------------|---------------|
| | \$ | % |
| * CORRIENTES | 858.1 | 99.2% |
| - Tributarios | 702.3 | 81.2% |
| Provinciales | 228.1 | 26.4% |
| Nacionales | 474.2 | 54.8% |
| - Contrib. Seg. Social | 56.1 | 6.5% |
| - No Tributarios | 63.8 | 7.4% |
| - Otros | 35.9 | 4.2% |
| * DE CAPITAL | 6.9 | 0.8% |
| TOTAL | 865.0 | 100.0% |

PROVINCIA DE SANTA FE Administración Provincial - Total de Recursos

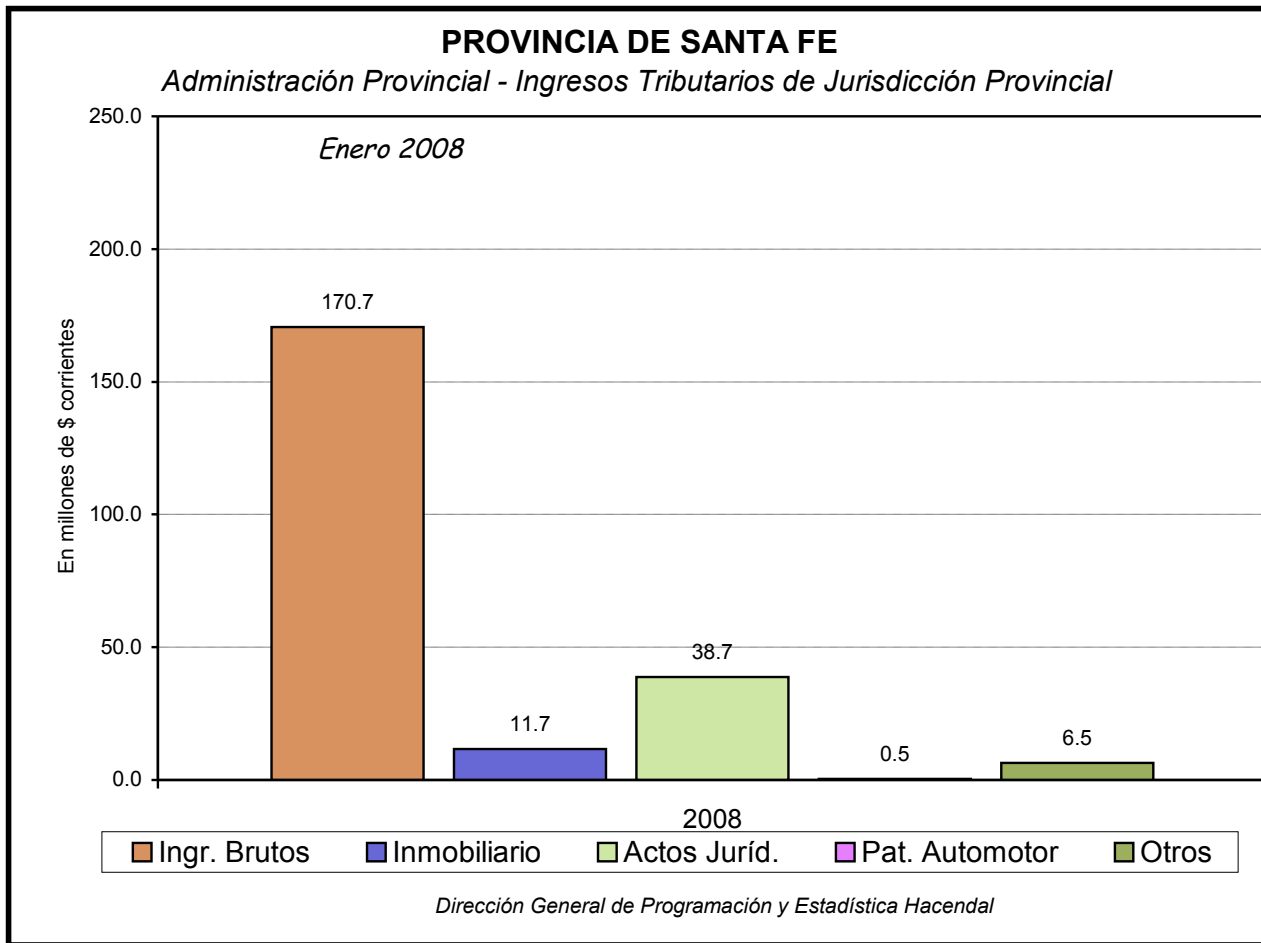


Dirección General de Programación y Estadística Hacendar

b) Recursos Tributarios Provinciales En millones de pesos

| Concepto | 2008 | |
|-------------------------|--------------|---------------|
| | \$ | % |
| * Ingresos Brutos | 170.7 | 74.8% |
| * Impuesto Inmobiliario | 11.7 | 5.1% |
| * Actos Jurídicos | 38.7 | 17.0% |
| * Patente Automotor | 0.5 | 0.2% |
| * Otros (1) | 6.5 | 2.8% |
| TOTAL | 228.1 | 100.0% |

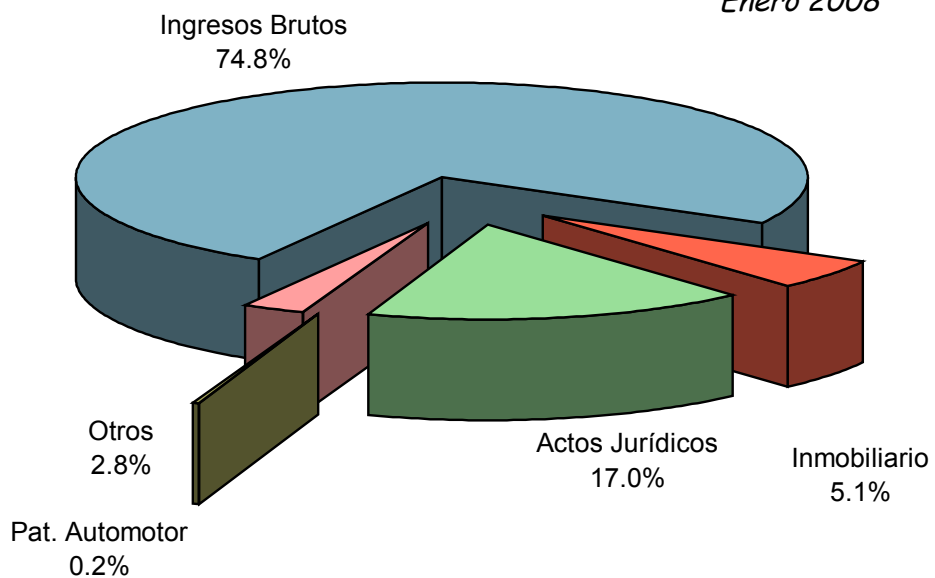
(1) El rubro Otros corresponde a Otros Tributos de Origen Provincial.



PROVINCIA DE SANTA FE

Sector Público Provincial - Ingresos Tributarios de Jurisdicción Provincial

Enero 2008



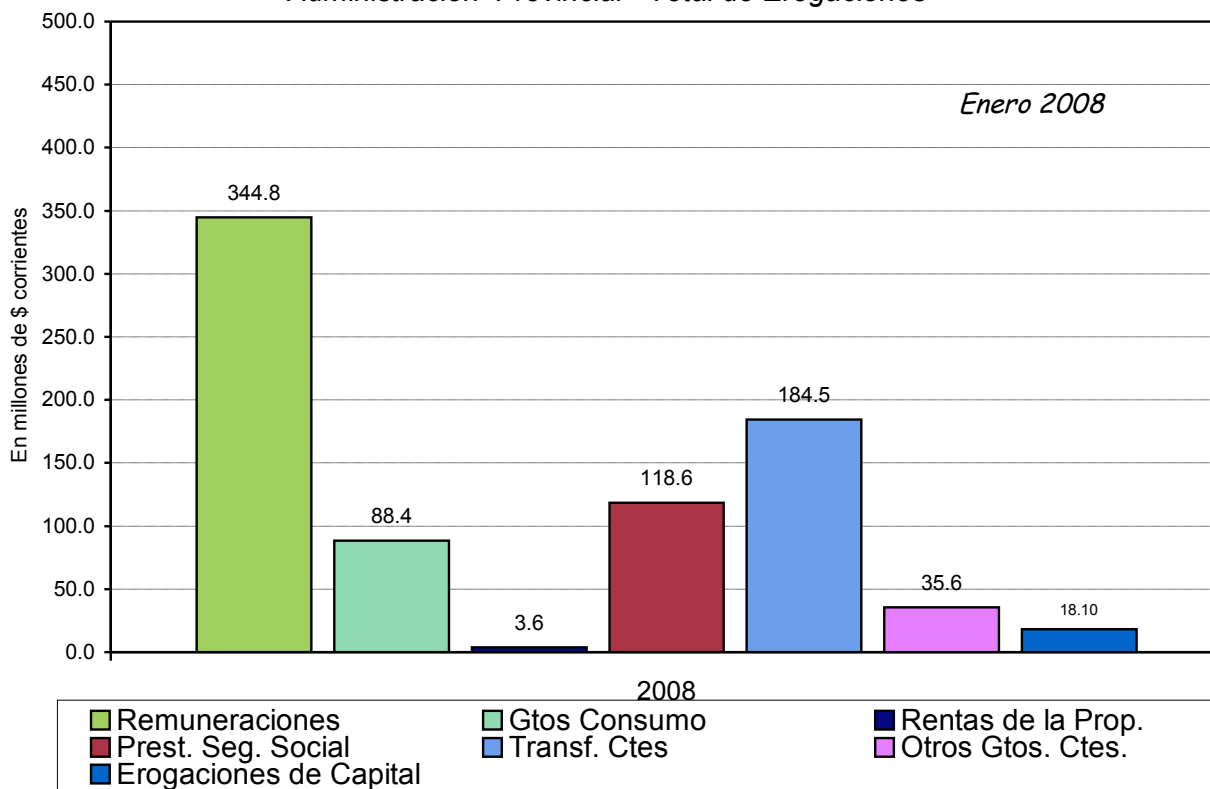
Dirección General de Programación y Estadística Hacendar

I - EROGACIONES

a) Clasificación Objetiva

| Concepto | En millones de pesos | |
|---------------------------|----------------------|---------------|
| | 2008 | |
| | \$ | % |
| * CORRIENTES | 775.5 | 97.7% |
| Remuneraciones | 344.8 | 43.4% |
| Gastos de Consumo | 88.4 | 11.1% |
| Rentas de la Propiedad | 3.6 | 0.5% |
| Prestaciones Seg. Social | 118.6 | 14.9% |
| Transferencias Corrientes | 184.5 | 23.2% |
| Otros Gtos. Corrientes | 35.6 | 4.5% |
| * DE CAPITAL | 18.1 | 2.3% |
| TOTAL | 793.6 | 100.0% |

PROVINCIA DE SANTA FE Administración Provincial - Total de Erogaciones

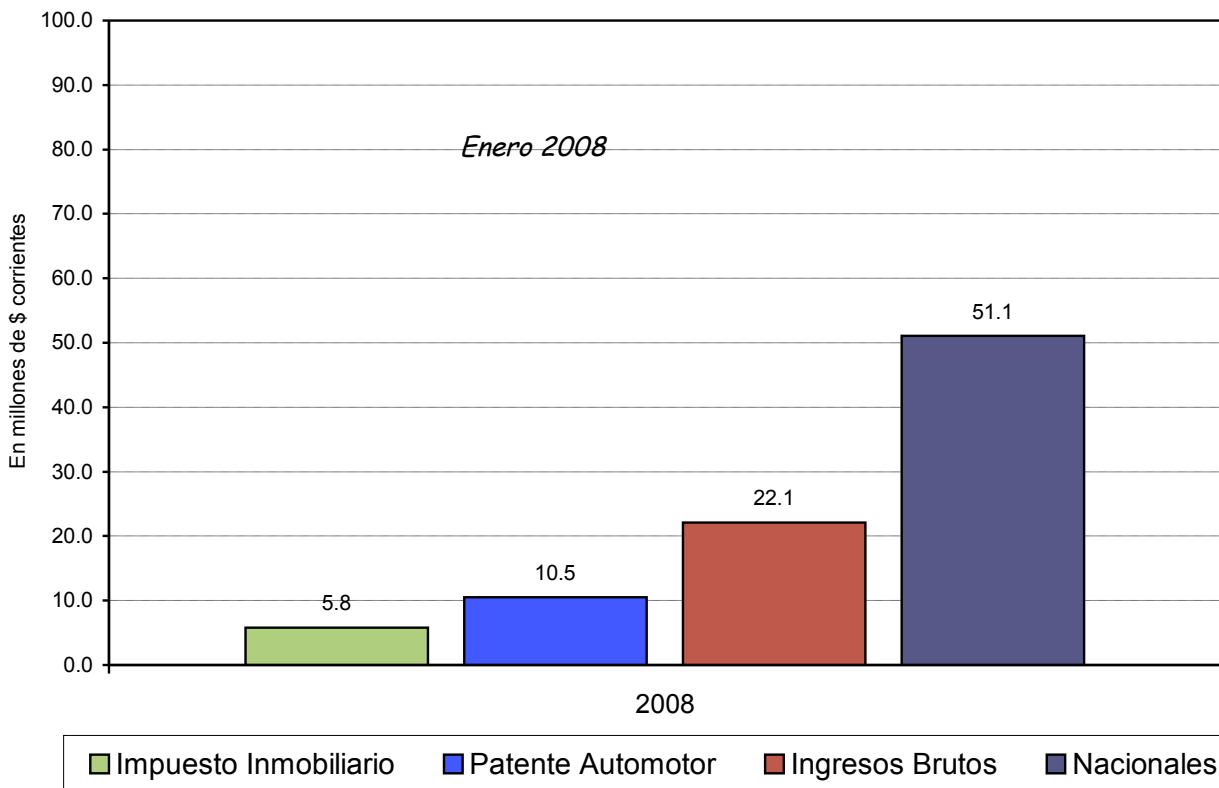


Dirección General de Programación y Estadística Hacendal

b) Coparticipación a Municipios y Comunas En millones de pesos

| Concepto | 2008 | |
|----------------------------------|-------------|---------------|
| | \$ | % |
| Coparticipación Directa | 16.3 | 18.2% |
| Impuesto Inmobiliario | 5.8 | 6.5% |
| Patente Automotor | 10.5 | 11.7% |
| Coparticipación Indirecta | 73.2 | 81.8% |
| Ingresos Brutos | 22.1 | 24.7% |
| Nacionales | 51.1 | 57.1% |
| TOTAL | 89.5 | 100.0% |

PROVINCIA DE SANTA FE
Participación de Impuestos a Municipios y Comunas

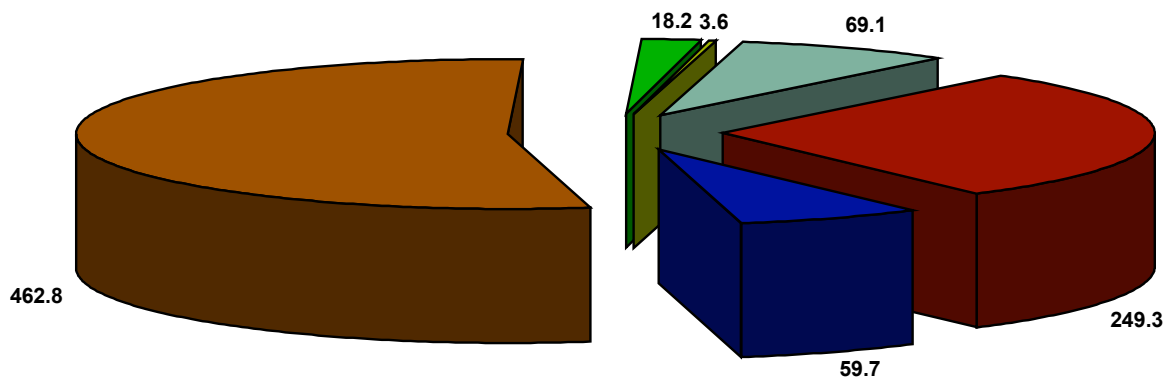


Dirección General de Programación y Estadística Hacendal

| c) Clasificación por Finalidad | | En millones de pesos | | |
|--------------------------------|---|----------------------|--------------|--------------|
| CONCEPTOS | 2008 | | | |
| | A.C. | O.D. | I.S.S. | TOTAL |
| Adm. Gubernamen. | 183.0 | 66.3 | | 249.3 |
| Serv. de Seguridad | 59.4 | 0.3 | | 59.7 |
| Servicios Sociales | 314.6 | 2.7 | 145.5 | 462.8 |
| Serv. Económicos | 13.9 | 4.3 | | 18.2 |
| Deuda Pública | 3.6 | | | 3.6 |
| No Clasificados | 65.5 | 3.6 | | 69.1 |
| TOTAL | 640.0 | 77.2 | 145.5 | 862.7 |
| NOTA: | No incluye las Erogaciones Figurativas | | | |
| | A.C.=Administración Central, O.D.=Organismos Descentralizados y I.S.S.=Institutos de Seguridad Social | | | |

PROVINCIA DE SANTA FE
Administración Provincial - Gastos por Finalidad

Enero 2008



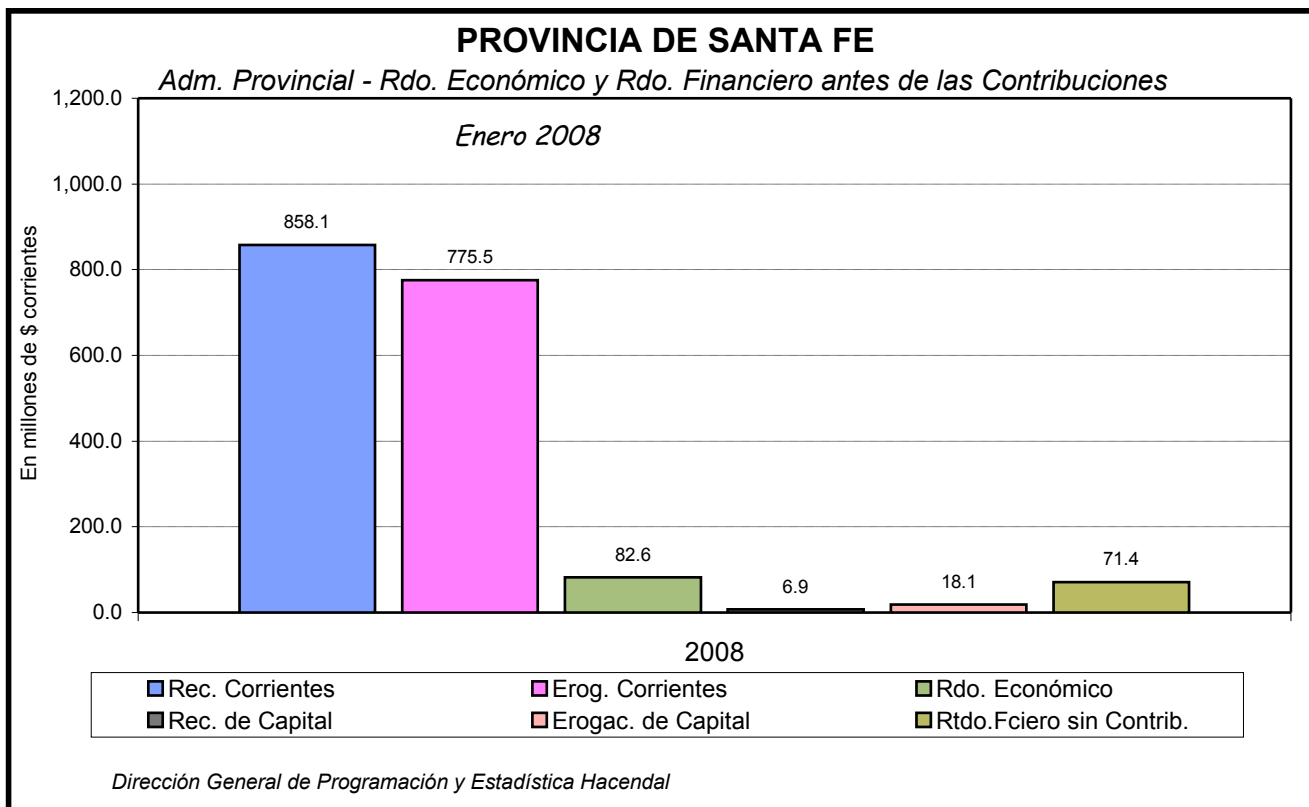
- | | | |
|---------------|------------------|-------------------|
| ■ Adm.Gubern. | ■ Serv.Seguridad | ■ Serv.Sociales |
| ■ Serv. Econ. | ■ D. Pública | ■ No Clasificados |

Dirección General de Programación y Estadística Hacendal

III - ESQUEMA AHORRO-INVERSION-FINANCIAMIENTO En Millones de Pesos

| Concepto | 2007 | 2008 | 2008 - 2007 |
|-----------------------------------|--------------|--------------|---------------|
| | | | % |
| Recursos Corrientes (1) | 600.6 | 858.1 | 42.9% |
| Erogaciones Corrientes | 498.0 | 775.5 | 55.7% |
| Resultado Económico | 102.6 | 82.6 | -19.5% |
| Recursos de Capital | 26.4 | 6.9 | -73.9% |
| Erogaciones de Capital | 39.4 | 18.1 | -54.1% |
| Inversión | 13.0 | 11.2 | -13.8% |
| Total Recursos | 627.0 | 865.0 | 38.0% |
| Total Erogaciones | 537.4 | 793.6 | 47.7% |
| Rtdo.Fciero antes Contrib. | 89.6 | 71.4 | -20.3% |
| Contribuciones Figurativas | 9.7 | 9.8 | 1.0% |
| Gastos Figurativos | 20.3 | 30.1 | 48.3% |
| Resultado Financiero | 79.0 | 51.1 | -35.3% |
| Fuentes Financieras | 483.5 | 650.5 | 34.5% |
| Aplicaciones Financieras | 562.5 | 701.6 | 24.7% |
| Financiamiento Neto | -79.0 | -51.1 | -35.3% |

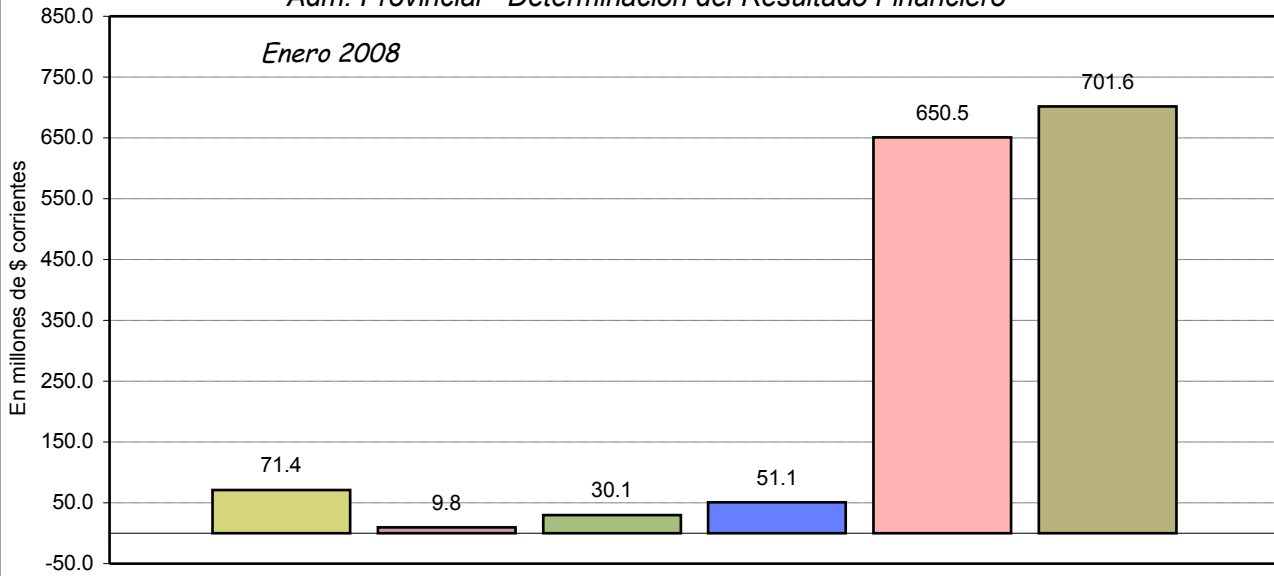
(1) En Patente Automotor solamente se incorpora como Recaudación Tributaria Provincial el 10% que le corresponde a la Provincia luego de haber efectuado la coparticipación del 90% del Impuesto a los Municipios y Comunas. Por su parte, y con relación a los ingresos correspondientes a patentes atrasadas, el mismo se coparticipa totalmente a los Municipios y Comunas



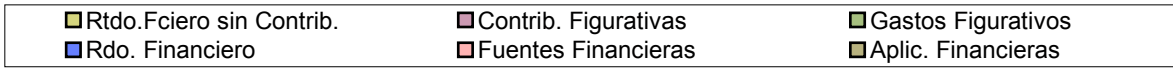
PROVINCIA DE SANTA FE

Adm. Provincial - Determinación del Resultado Financiero

Enero 2008



2008



Dirección General de Programación y Estadística Hacendal

V - PLANTA DE PERSONAL

| Concepto | 31/12/2007 | 31/01/2008 | Ene 2008 - Dic 2007 | |
|----------------------------------|----------------|----------------|---------------------|--------------|
| | | | Cantidad | % |
| * Administración Central(8) | 102,690 | 102,531 | -159 | -0.2% |
| - Poder Ejecutivo | 98,525 | 98,371 | -154 | -0.2% |
| # Decreto 2695/83 | 28,157 | 28,072 | -85 | -0.3% |
| # Docentes (1) | 47,085 | 47,050 | -35 | -0.1% |
| # Seguridad | 18,797 | 18,720 | -77 | -0.4% |
| # Arte de Curar | 3,790 | 3,764 | -26 | -0.7% |
| # Otros | 696 | 765 | 69 | 9.9% |
| - Poder Legislativo | 1,104 | 1,104 | 0 | 0.0% |
| - Poder Judicial | 3,061 | 3,056 | -5 | -0.2% |
| * Org. Descentralizados (2)(8) | 3,247 | 3,250 | 3 | 0.1% |
| * Inst. Seguridad Social (3)(8) | 772 | 768 | -4 | -0.5% |
| SUB-TOTAL | 106,709 | 106,549 | -160 | -0.1% |
| * Empresas Públicas (4) | 4,153 | 4,144 | -9 | -0.2% |
| * Pers. Bancario Transferido (5) | 100 | 99 | -1 | -1.0% |
| * Otros (6) | 12,351 | 10,727 | -1,624 | -13.1% |
| TOTAL(7) | 123,313 | 121,519 | -1,794 | -1.5% |

(1) Incluye horas cátedra convertidas a cargos mediante el divisor 30

(2) Incluye DPV, DPVyU, IAPIP, API, Catastro, Sindicatura Gral. de la Prov., EnReSS, Aerop. Rosario, Lotería, Bco.Residual y Ente Zona Franca Santafesina

(3) Incluye Caja de Jubilaciones y Pensiones e IAPOS

(4) Incluye Empresa Provincial de la Energía, Aguas Santafesinas S.A. y Laboratorio Productor de Fármacos Medicinales

(5) Incluye ex-personal del Bco.Prov.de Sta.Fe (Ley 11387) y Bco.Santaf.de Inv.y Des.(Ley 11696) transferidos a la Provincia.

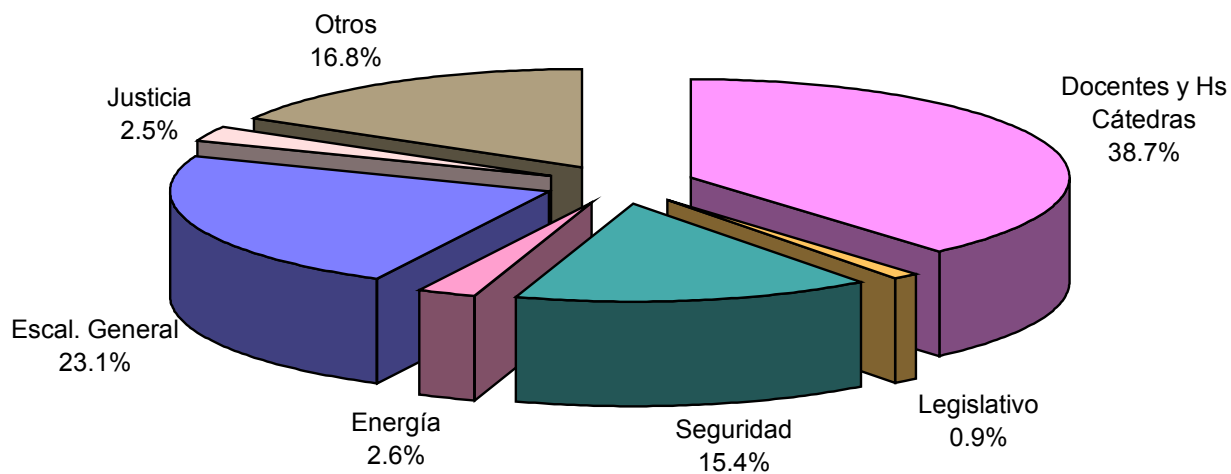
(6) Incluye Emergencias de Salud y Reemplazos Docentes (Datos de Octubre 2007)

(7) El total de cargos ocupados de la planta de personal incluye la incorporación del personal transitorio y contratado dispuesta por la Ley 12396/05, Dichos cargos eran financiados anteriormente a través de la partida Bienes y Servicios,

(8) Incluye personal bancario transferido incorporado a los distintos escalafones de planta permanente

PROVINCIA DE SANTA FE
Sector Publico Ampliado - Planta Ocupada

Enero 2008



Dirección General de Programación y Estadística Hacendal